
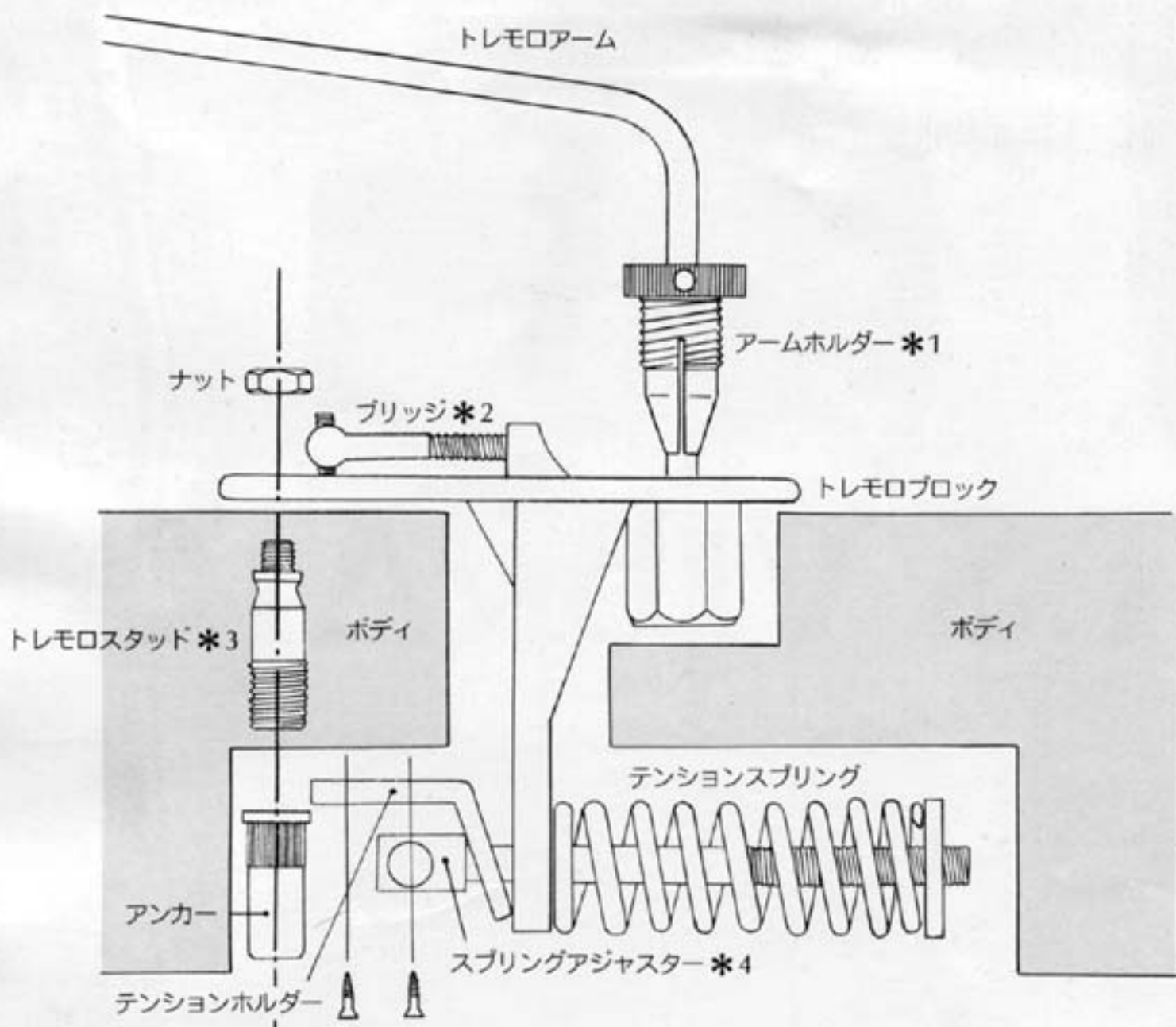




# T.S VIBRATO

PAF

アーミングプレイの手引書



#### \*1アームホルダー

アームホルダーはすり割りとテーパがついたホルダーで、トレモロアームの高さと固さを調節します。

トレモロアームをアームホルダーの中にさしこみ、ホルダーを時計の回る方向に締めていきます。

完全にロックしたい場合はトラスロッドを調節するパイプレンチを使って任意の固さにロックします。

アームホルダーはさしこまれたトレモロアームを締めて抜けないようにするだけですから、アームが折れた場合でもアームの交換だけで済み、ユニットごと交換する必要はありません。



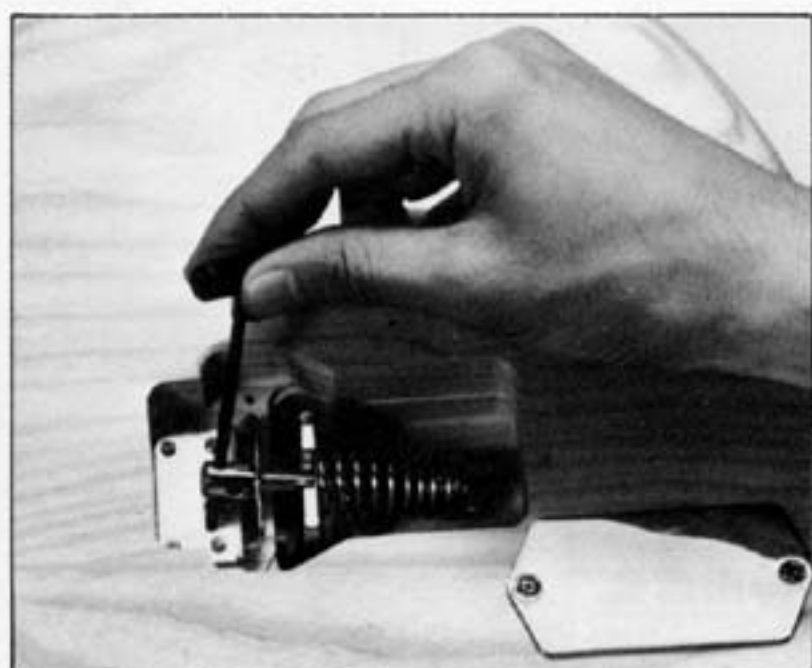
### \*2ブリッジ

弦はユニットにフットするだけです。  
オクターブチェックはプラスのドライバー  
を使ってください。  
ブリッジ駒の高さ調整はミニ六角レンチを  
使って任意の高さにセットしてください。



### \*3トレモロスタッド

トレモロスタッドはトレモロブロックの  
支点になっています。  
スタッドにはすり割りが入っていますので  
マイナスのドライバーでブロック全体の  
高さを任意に調節できます。  
ブロックが低くすぎますとユニットが  
ボディに触れますので注意してセット  
してください。



### \*4スプリングアジャスター

スプリングアジャスターはテンション  
スプリングの強弱を調節します。  
調節にはトラスロッド用のパイプレンチ  
を使い、時計の回る方向に締めますと  
アーミングは固くなり、同時にトレモロ  
ブロックはボディに近づきます。

T.S VIBRATO/定価 ¥8,000  
改造費 ¥7,000  
改造はグレコギターとMUSIC MAN  
スティングレイギター、セイバーIIに  
限りグレコリペアールーム東京で行います。

# GRECO

富士弦楽器製造株式会社

株式会社

**神田商会**

リペアールーム

〒101 東京都千代田区神田鍛冶町3-4-2 TEL 03(254)3641  
〒541 大阪市東区北久宝寺町5-51 TEL 06(241)1181  
〒060 札幌市中央区大通り東7-1-114-119 TEL 011(221)8291